Weihnachtsmotive zum Ausdrucken und Ausmalen

Stern, Tannenbaum, Glocke, Schneemann und mehr: Weihnachtsmotive als Ausmalbilder, als bunte Deko zum Ausschneiden und als fertige Geschenkanhänger. Perfekt für Fensterbilder, Karten, Basteln mit Kindern und Geschenke.



So nutzt du die Motive

- **Ausmalbilder:** Seiten 2 und 3 ausdrucken und bunt anmalen
- **Schablonen:** Umrisse auf Tonpapier übertragen und ausschneiden
- **Fensterbilder:** Ausmalen, ausschneiden, mit Klebefilm ans Fenster
- **Deko:** Bunte Motive für Karten, Kalender und Tischdeko
- **Geschenkanhänger:** ausschneiden, lochen, mit Band befestigen

Druck-Tipps

- Für Anhänger und Schablonen dickeres Papier (160–200 g) nehmen
- Ausmalbilder auf normalem Papier drucken
- Im Druckdialog „Tatsächliche Größe“ wählen
- Bunte Seiten im Farbdruck, Ausmalbilder auch schwarz-weiß

Inhalt

1	Ausmalbilder groß	S. 2	3	Bunte Motive zum Ausschneiden	S. 4
2	Ausmalbilder mittel	S. 3	4	Geschenkanhänger	S. 5

Ausmalbilder groß

auch als Schablone für Fensterbilder













Ausmalbilder mittel

zum Ausmalen und Ausschneiden



Bunte Motive

ausschneiden für Karten und Deko














Geschenkanhänger

ausschneiden, lochen, beschriften



Frohe Weihnachten!

Für:

Von:



Frohe Weihnachten!

Für:

Von:



Frohe Weihnachten!

Für:

Von:



Frohe Weihnachten!

Für:

Von:



Frohe Weihnachten!

Für:

Von:



Frohe Weihnachten!

Für:

Von:



Frohe Weihnachten!

Für:

Von:



Frohe Weihnachten!

Für:

Von:



Frohe Weihnachten!

Für:

Von: